

REPUBLIQUE FRANCAISE

CONSEIL DEPARTEMENTAL des ARDENNES - Foyer de l'Enfance

M22

BUDGET PRIMITIF

ANNEE 2022

**GROUPE 1 : DEPENSES AFFERENTES A L'EXPLOITATION COURANTE**

		Réel n-2	Budget exécutoire n-1	Budget prévisionnel propos2			Dépenses autorisées	Budget exécutoire
		(1)	(2)	Reconductions	Mesures nouvelles	Total	(6)	(7)
		(1)	(2)	(3)	(4)	(5) = (3) + (4)	(6)	(7)
<b>Achats et variation de stocks</b>								
60611	EAU ET ASSAINISSEMENT	14 607,91	19 400,00	0,00	21 000,00	21 000,00		21 000,00
60612	ENERGIE, ELECTRICITE	36 482,64	30 405,00	0,00	35 000,00	35 000,00		35 000,00
60613	CHAUFFAGE	66 304,45	30 760,00	0,00	35 000,00	35 000,00		35 000,00
60621	COMBUSTIBLES ET CARBURANTS	22 485,60	30 958,00	0,00	26 000,00	26 000,00		26 000,00
60622	PRODUITS D'ENTRETIEN	11 837,77	18 000,00	0,00	18 000,00	18 000,00		18 000,00
60623	FOURNITURES D'ATELIER	1 301,21	3 492,00	0,00	7 800,00	7 800,00		7 800,00
60624	FOURNITURES ADMINISTRATIVES	4 495,01	5 900,00	0,00	5 400,00	5 400,00		5 400,00
60625	FOURNITURES SCOLAIRES, EDUCATIVES ET DE LOISIRS	20 007,03	23 300,00	0,00	25 100,00	25 100,00		25 100,00

606261	Protections, produits absorbants	1 285,42	1 400,00	0,00	2 000,00	2 000,00		2 000,00
606268	AUTRES FOURNITURES HOTELIERES	9 776,03	9 400,00	0,00	12 000,00	12 000,00		12 000,00
60628	Autres fournitures non stockées	29 881,12	34 500,00	0,00	60 000,00	60 000,00		60 000,00
6063	ALIMENTATION	40 058,91	54 000,00	0,00	50 000,00	50 000,00		50 000,00
6066	FOURNITURES MEDICALES	1 575,58	2 840,00	0,00	2 800,00	2 800,00		2 800,00
6068	AUTRES ACHATS NON STOCKES DE MATIERES ET FOURNITURES	7 436,66	7 670,00	0,00	10 500,00	10 500,00		10 500,00

<b>Autres services extérieurs - Divers</b>		(1)	(2)	(3)	(4)	(5) = (3) + (4)	(6)	(7)
6282	PRESTATIONS D'ALIMENTATION A L'EXTERIEUR	327 090,15	346 775,00	0,00	320 000,00	320 000,00		320 000,00
6283	Prestation de nettoyage à l'extérieur	7 753,91	15 000,00	0,00	17 000,00	17 000,00		17 000,00
6288	AUTRES	45 837,10	45 000,00	0,00	50 000,00	50 000,00		50 000,00

<b>Déplacements, missions et réceptions</b>		(1)	(2)	(3)	(4)	(5) = (3) + (4)	(6)	(7)
6251	Voyages et déplacements	1 652,10	2 100,00	0,00	3 000,00	3 000,00		3 000,00

<b>Prestations de services avec des entreprises</b>		(1)	(2)	(3)	(4)	(5) = (3) + (4)	(6)	(7)
61118	Autres	80,53	750,00	0,00	500,00	500,00		500,00
61128	Autres prestations à caractère médico-social	38 088,06	53 400,00	0,00	65 500,00	65 500,00		65 500,00

<b>Transports de biens, d'usagers et transports collectifs du personnel</b>		(1)	(2)	(3)	(4)	(5) = (3) + (4)	(6)	(7)
6241	Transports de biens	720,00	2 860,00	0,00	5 000,00	5 000,00		5 000,00
62428	Autres transports d'usagers	136 430,26	222 650,00	0,00	145 000,00	145 000,00		145 000,00
6247	TRANSPORTS COLLECTIFS DU PERSONNEL	867,67	3 000,00	0,00	3 000,00	3 000,00		3 000,00
6248	TRANSPORTS DIVERS	0,00	200,00	0,00	200,00	200,00		200,00

<b>frais postaux et frais de télécommunication</b>		(1)	(2)	(3)	(4)	(5) = (3) + (4)	(6)	(7)
6261	FRAIS D'AFFRANCHISSEMENTS	83,44	1 290,00	0,00	800,00	800,00		800,00
6262	FRAIS DE TELECOMMUNICATION	9 455,40	15 000,00	0,00	15 000,00	15 000,00		15 000,00

<b>TOTAL GROUPE 1</b>		835 593,96	980 050,00	0,00	935 600,00	935 600,00	935 600,00	935 600,00
-----------------------	--	------------	------------	------	------------	------------	------------	------------

## **GROUPE 2 : DEPENSES AFFERENTES AU PERSONNEL**

		Réal n-2	Budget exécutoire n-1	Budget prévisionnel propos2			Dépenses autorisées	Budget exécutoire
				Reconductions	Mesures nouvelles	Total		
				(1)	(2)	(3)		
<b>Charges de personnel</b>								
64111	REMUNERATIONS PERSONNEL TITULAIRE ET STAGIAIRE	2 197 063,73	2 145 038,00	0,00	2 602 693,00	2 602 693,00		2 602 693,00

64113	PRIME DE SERVICE	150 220,70	164 262,00	0,00	187 926,00	187 926,00		187 926,00
641181	Gratification des stagiaires	8 113,39	9 500,00	0,00	22 500,00	22 500,00		22 500,00
641188	Autres	417 347,84	328 391,00	0,00	370 000,00	370 000,00		370 000,00
64131	REMUNERATION PERSONNEL NON TITULAIRE	1 079 398,05	1 373 000,00	0,00	873 137,00	873 137,00		873 137,00
6417	Apprentis	34 019,92	40 000,00	0,00	45 000,00	45 000,00		45 000,00
64511	COTISATIONS A L'U.R.S.S.A.F.	622 911,71	691 034,00	0,00	603 596,00	603 596,00		603 596,00
64513	COTISATIONS AUX CAISSES DE RETRAITE	44 029,40	53 150,00	0,00	50 624,00	50 624,00		50 624,00
64515	COTISATIONS A LA C.N.R.A.C.L.	695 252,39	675 644,00	0,00	797 034,00	797 034,00		797 034,00
6471	PRESTATIONS VERSEES POUR LE COMPTE DU F.N.A.L.	15 497,45	16 700,00	0,00	16 522,00	16 522,00		16 522,00
6475	MEDECINE DU TRAVAIL	4 471,29	21 000,00	0,00	21 000,00	21 000,00		21 000,00
64788	Autres	0,00	0,00	0,00	44 000,00	44 000,00		44 000,00
6488	AUTRES CHARGES DIVERSES DE PERSONNEL	224 014,85	265 100,00	0,00	276 000,00	276 000,00		276 000,00

<b>Impôts, taxes et versements assimilés sur rémunérations</b>		(1)	(2)	(3)	(4)	(5) = (3) + (4)	(6)	(7)
6331	Versement mobilité	16 900,31	17 450,00	0,00	19 074,00	19 074,00		19 074,00
6336	COTISATION AU FONDS POUR L'EMPLOI HOSPITALIER	17 340,14	17 950,00	0,00	19 061,00	19 061,00		19 061,00

<b>Rémunérations d'intermédiaires et honoraires</b>		(1)	(2)	(3)	(4)	(5) = (3) + (4)	(6)	(7)
6225	INDEMNITES AUX REGISSEURS	200,00	320,00	0,00	320,00	320,00		320,00

TOTAL GROUPE 2	5 526 781,17	5 818 539,00	0,00	5 948 487,00	5 948 487,00	5 948 487,00	5 948 487,00
----------------	--------------	--------------	------	--------------	--------------	--------------	--------------

### **GROUPE 3 : DEPENSES AFFERENTES A LA STRUCTURE**

	Réal n-2	Budget exécutoire n-1	Budget prévisionnel propos2			Dépenses autorisées	Budget exécutoire
			Reconductions	Mesures nouvelles	Total		
	(1)	(2)	(3)	(4)	(5) = (3) + (4)	(6)	(7)
<b>Autres charges de gestion courante</b>							
6542	Créances éteintes	0,00	0,00	0,00	250,00	250,00	250,00
6582	PECULE	40 259,10	35 900,00	0,00	54 900,00	54 900,00	54 900,00

<b>Autres impôts, taxes et versements assimilés</b>		(1)	(2)	(3)	(4)	(5) = (3) + (4)	(6)	(7)
63513	AUTRES IMPOTS LOCAUX	0,00	2 270,00	0,00	3 000,00	3 000,00		3 000,00
6354	DROITS D'ENREGISTREMENT ET DE TIMBRE	0,00	500,00	0,00	500,00	500,00		500,00
637	AUTRES IMPOTS, TAXES ET VERSEMENTS ASSIMILES ( AUTRES	8 517,31	12 730,00	0,00	15 000,00	15 000,00		15 000,00

<b>Charges exceptionnelles</b>		(1)	(2)	(3)	(4)	(5) = (3) + (4)	(6)	(7)
6711	Intérêts moratoires et pénalités sur marchés	180,88	300,00	0,00	300,00	300,00		300,00

6718	AUTRES CHARGES EXCEPTIONNELLES SUR OPERATIONS DE	0,00	300,00	0,00	300,00	300,00		300,00
673	TITRES ANNULES ( SUR EXERCICES ANTERIEURS )	0,00	300,00	0,00	15 000,00	15 000,00		15 000,00
678	AUTRES CHARGES EXCEPTIONNELLES	640,00	1 000,00	0,00	1 000,00	1 000,00		1 000,00

<b>Dotations aux amortissements et aux provisions</b>		(1)	(2)	(3)	(4)	(5) = (3) + (4)	(6)	(7)
6815	Dotations aux provisions d'exploitation	145 000,00	202 000,00	0,00	145 000,00	145 000,00		145 000,00

<b>Services extérieurs</b>		(1)	(2)	(3)	(4)	(5) = (3) + (4)	(6)	(7)
6132	LOCATIONS IMMOBILIERES	192 652,82	162 100,00	0,00	130 000,00	130 000,00		130 000,00
61351	Informatique	2 228,14	4 000,00	0,00	4 000,00	4 000,00		4 000,00
61358	Autres locations mobilières	1 167 465,54	1 170 000,00	0,00	750 000,00	750 000,00		750 000,00
614	Charges locatives et de copropriété	10 407,01	12 000,00	0,00	15 000,00	15 000,00		15 000,00
61521	Bâtiments publics	3 196,27	23 500,00	0,00	18 000,00	18 000,00		18 000,00
61528	Autres	6 509,35	3 500,00	0,00	8 000,00	8 000,00		8 000,00
61558	Autres matériels et outillages	10 928,38	19 000,00	0,00	23 500,00	23 500,00		23 500,00
61568	Maintenance - autres	4 704,91	14 400,00	0,00	18 400,00	18 400,00		18 400,00
6163	Assurance transport	6 802,57	8 000,00	0,00	8 000,00	8 000,00		8 000,00
6165	Responsabilité Civile	11 296,25	11 300,00	0,00	12 000,00	12 000,00		12 000,00
61688	Autres risques	375,00	400,00	0,00	4 000,00	4 000,00		4 000,00
617	Études et recherches	0,00	0,00	0,00	15 000,00	15 000,00		15 000,00
6182	DOCUMENTATION GENERALE ET TECHNIQUE	173,00	500,00	0,00	500,00	500,00		500,00
6184	CONCOURS DIVERS ( COTISATIONS... )	1 222,50	1 300,00	0,00	1 300,00	1 300,00		1 300,00
6188	Autres frais divers	882,12	1 500,00	0,00	1 500,00	1 500,00		1 500,00

TOTAL GROUPE 3	1 613 441,15	1 686 800,00	0,00	1 244 450,00	1 244 450,00	1 244 450,00	1 244 450,00
----------------	--------------	--------------	------	--------------	--------------	--------------	--------------

TOTAL GENERAL (GROUPE 1 + GROUPE 2 + GROUPE 3)	7 975 816,28	8 485 389,00	0,00	8 128 537,00	8 128 537,00	8 128 537,00	8 128 537,00
---	--------------	--------------	------	--------------	--------------	--------------	--------------

		Report à nouveau en n-2	Report à nouveau en n-1	Report à nouveau en n			
002	Déficit de la section d'exploitation reporté	0,00	0,00				0,00

TOTAL DEPENSE D'EXPLOITATION	7 975 816,28	8 485 389,00					8 128 537,00
------------------------------	--------------	--------------	--	--	--	--	--------------

## GROUPE 1 : PRODUITS DE LA TARIFICATION

Réel n-2	Budget exécutoire n-1	Budget prévisionnel propos2	Recettes autorisées	Budget exécutoire
----------	--------------------------	-----------------------------	---------------------	-------------------

				Reconductions	Mesures nouvelles	Total		
		(1)	(2)	(3)	(4)	(5) = (3) + (4)	(6)	(7)
<b>Dotations et produits de tarification</b>								
73331	Dotation globale	6 703 226,00	7 760 113,77	0,00	7 898 082,65	7 898 082,65		7 898 082,65

<b>TOTAL GROUPE 1</b>		6 703 226,00	7 760 113,77	0,00	7 898 082,65	7 898 082,65	7 898 082,65	7 898 082,65
-----------------------	--	--------------	--------------	------	--------------	--------------	--------------	--------------

### **GROUPE 2 : AUTRES PRODUITS RELATIFS A L'EXPLOITATION**

		Réel n-2	Budget exécutoire n-1	Budget prévisionnel propos2			Recettes autorisées	Budget exécutoire
		(1)	(2)	Reconductions	Mesures nouvelles	Total	(6)	(7)
		(1)	(2)	(3)	(4)	(5) = (3) + (4)	(6)	(7)
<b>Autres produits de gestion courante</b>								
7548	AUTRES REMBOURSEMENTS DE FRAIS	93 054,00	0,00	0,00	0,00	0,00		0,00

		(1)	(2)	(3)	(4)	(5) = (3) + (4)	(6)	(7)
<b>Subvention d'exploitation</b>								
7481	Fonds pour l'Emploi Hospitalier	12 950,25	17 500,00	0,00	17 500,00	17 500,00		17 500,00
7488	Autres	70 477,00	42 000,00	0,00	32 000,00	32 000,00		32 000,00

<b>TOTAL GROUPE 2</b>		176 481,25	59 500,00	0,00	49 500,00	49 500,00	49 500,00	49 500,00
-----------------------	--	------------	-----------	------	-----------	-----------	-----------	-----------

### **GROUPE 3 : PRODUITS FINANCIERS ET PRODUITS NON ENCAISSABLES**

		Réel n-2	Budget exécutoire n-1	Budget prévisionnel propos2			Recettes autorisées	Budget exécutoire
		(1)	(2)	Reconductions	Mesures nouvelles	Total	(6)	(7)
		(1)	(2)	(3)	(4)	(5) = (3) + (4)	(6)	(7)
<b>Produits exceptionnels</b>								
7718	Autres	2 926,00	0,00	0,00	0,00	0,00		0,00
773	MANDATS ANNULES ( SUR EXERCICES ANTERIEURS ) OU	2 768,28	0,00	0,00	0,00	0,00		0,00
778	AUTRES PRODUITS EXCEPTIONNELS	4 835,01	0,00	0,00	0,00	0,00		0,00

<b>TOTAL GROUPE 3</b>		10 529,29	0,00	0,00	0,00	0,00	0,00	0,00
-----------------------	--	-----------	------	------	------	------	------	------

<b>TOTAL GENERAL (GROUPE 1 + GROUPE 2 + GROUPE 3)</b>		6 890 236,54	7 819 613,77	0,00	7 947 582,65	7 947 582,65	7 947 582,65	7 947 582,65
---	--	--------------	--------------	------	--------------	--------------	--------------	--------------

		Report à nouveau en n-2	Report à nouveau en n-1	Report à nouveau en n
002	Excédent de la section d'exploitation reporté	1 266 534,00	665 775,23	180 954,35

TOTAL RECETTE D'EXPLOITATION	8 156 770,54	8 485 389,00	8 128 537,00
------------------------------	--------------	--------------	--------------

**Section d'investissement : emplois**

Réel n-2	Budget exécutoire n-1	Budget prévisionnel n
----------	-----------------------	-----------------------

Total Section d'investissement : emplois	0,00	0,00	0,00
Résultat d'investissement de l'exercice (Excédent)	0,00	0,00	0,00
001 Résultat cumulé antérieur à reporter (Déficit)	0,00	0,00	0,00
003 Excédent prévisionnel d'investissement	0,00	0,00	0,00
<b>TOTAL GENERAL</b>	<b>0,00</b>	<b>0,00</b>	<b>0,00</b>

**Section d'investissement : ressources**

Réel n-2	Budget exécutoire n-1	Budget prévisionnel n
----------	-----------------------	-----------------------

Total Section d'investissement : ressources	0,00	0,00	0,00
Résultat d'investissement de l'exercice (Déficit)	0,00	0,00	0,00
001 Résultat cumulé antérieur (Excédent)	0,00	0,00	0,00
Déficit prévisionnel d'investissement	0,00	0,00	0,00
<b>TOTAL GENERAL</b>	<b>0,00</b>	<b>0,00</b>	<b>0,00</b>

**ETAT DU PERSONNEL  
BUDGET ANNEXE FOYER DE L'ENFANCE**

Catégorie de l'agent	Emploi ou grade de l'agent	Emploi permanent	Temps complet	Nature du contrat	Code		Motif du contrat de l'agent	Libellé motif du contrat de l'agent	Indice de l'agent ou chevron	Effectifs	
					secteur					Effectifs pourvus	budgétaires
B	FPH Moniteur éducateur	true	true	CDD	X		03-févr		372 0.00	1.00	
A	FPH Attaché	true	true		X				0.00	1.00	
B	FPH Moniteur éducateur	true	true	CDD	X		03-févr		372 0.08	1.00	
A	FPH assistant SE 1er grade	true	true	CDD	X		03-févr		494 0.11	1.00	
	FPH Auxiliaire de Puériculture	true	true	CDD	X		03-févr		364 0.17	1.00	
C	FPH ASH qualifié classe normale	true	true	CDD	X		03-févr		358 0.23	1.00	
B	FPH Moniteur éducateur	true	true	CDD	X		03-févr		372 0.25	1.00	
A	FPH assistant SE 1er grade	true	true	CDD	X		03-févr		461 0.33	1.00	
A	FPH assistant SE 1er grade	true	true	CDD	X		03-févr		461 0.33	1.00	
B	FPH Moniteur éducateur	true	true	CDD	X		03-févr		379 0.33	1.00	
B	FPH Moniteur éducateur	true	true	CDD	X		03-févr		372 0.33	1.00	
B	FPH Moniteur éducateur	true	true	CDD	X		03-févr		397 0.33	1.00	
A	FPH assistant SE 1er grade	true	true	CDD	X		03-févr		461 0.33	1.00	
A	FPH assistant SE 1er grade	true	true	CDD	X		03-févr		461 0.33	1.00	
A	Médecin de 2ème classe	true	true	CDD	MS		03-févr		665 0.34	1.00	
A	FPH assistant SE 1er grade	true	true	CDD	X	3-3-2°			570 0.41	1.00	
C	FPH ASH qualifié classe normale	true	true	CDD	X		03-févr		355 0.42	1.00	
B	FPH Moniteur éducateur	true	true	CDD	X		03-févr		372 0.46	1.00	
A	Assistant socio-éducatif A	true	true	CDD	S		03-févr		494 0.49	1.00	
B	FPH Moniteur éducateur	true	true	CDD	X		03-févr		372 0.50	1.00	
A	FPH assistant SE 1er grade	true	true		X				0.65	1.00	
A	Assistant socio-éducatif A	true	true	CDD	S		03-févr		494 0.67	1.00	
A	FPH assistant SE 1er grade	true	true	CDD	X		03-févr		478 0.68	1.00	
C	FPH ouvrier principal 2ème cl	true	true	CDD	X	A	Correspondance Indiciaire		356 0.75	1.00	
A	FPH assistant SE 1er grade	true	true		X				0.80	1.00	
A	FPH éducateur JE 1er grade	true	true		X				0.80	1.00	
C	FPH aide-soignant	true	true		X				0.80	1.00	
B	FPH animateur	true	true		X				0.80	1.00	
C	FPH ASH qualifié classe normale	true	true	CDD	X	3-3-2°			389 0.80	1.00	
B	FPH Adj des cadres hosp de classe normale	true	true		X				0.80	1.00	
A	FPH assistant SE 1er grade	true	true		X				0.82	1.00	
B	FPH Moniteur éducateur	true	true		X				0.83	1.00	
A	Infirmier soins gx cl normale	true	true	CDD	S		03-févr		489 0.83	1.00	
B	FPH Moniteur éducateur	true	true	CDD	X		03-févr		388 0.87	1.00	
A	Assistant socio-éducatif A	true	true	CDD	S		03-févr		478 0.93	1.00	
A	FPH assistant SE 1er grade	true	true		X				0.93	1.00	
A	FPH assistant SE 1er grade	true	true		X				0.95	1.00	
C	FPH ASH qualifié classe sup	true	true		X				0.99	1.00	
A	FPH assistant SE 1er grade	true	true		X				1.00	1.00	
B	FPH animateur ppl de 1ère classe	true	true		X				1.00	1.00	
B	FPH Moniteur éducateur	true	true		X				1.00	1.00	
C	FPH ouvrier principal 2ème cl	true	true		X				1.00	1.00	
C	FPH ASH qualifié classe sup	true	true		X				1.00	1.00	
C	FPH aide-soignant	true	true		X				1.00	1.00	
A	FPH éducateur JE 1er grade	true	true		X				1.00	1.00	
C	FPH ASH qualifié classe normale	true	true		X				1.00	1.00	
C	FPH_Agent d'entretien qualifié	true	true		X				1.00	1.00	
A	FPH Cadre socio-éducatif	true	true		X				1.00	1.00	
C	FPH aide-soignant principal	true	true		X				1.00	1.00	
C	FPH Adjoint adm princ 2ème cl	true	true		X				1.00	1.00	
A	FPH assistant SE 1er grade	true	true		X				1.00	1.00	

**ETAT DU PERSONNEL  
BUDGET ANNEXE FOYER DE L'ENFANCE**

A	FPH Cadre socio-éducatif	true	true	X			1.00	1.00
C	FPH aide-soignant	true	true	X			1.00	1.00
C	FPH aide-soignant	true	true	X			1.00	1.00
C	FPH aide-soignant	true	true	X			1.00	1.00
C	FPH_Agent d'entretien qualifié	true	true	X			1.00	1.00
C	FPH ASH qualifié classe sup	true	true	X			1.00	1.00
C	FPH ASH qualifié classe normale	true	true	X			1.00	1.00
B	FPH Animateur ppl de 2ème classe	true	true	X			1.00	1.00
C	FPH ASH qualifié classe sup	true	true	X			1.00	1.00
B	FPH Moniteur éducateur ppl	true	true	X			1.00	1.00
C	FPH ASH qualifié classe sup	true	true	X			1.00	1.00
A	FPH assistant SE 1er grade	true	true	X			1.00	1.00
B	FPH Moniteur éducateur	true	true	X			1.00	1.00
A	FPH assistant SE 1er grade	true	true	X			1.00	1.00
A	FPH assistant SE 1er grade	true	true	X			1.00	1.00
C	FPH ASH qualifié classe normale	true	true	X			1.00	1.00
C	FPH aide-soignant	true	true	X			1.00	1.00
C	FPH ASH qualifié classe normale	true	true	X			1.00	1.00
C	FPH ASH qualifié classe normale	true	true	X			1.00	1.00
B	FPH Moniteur éducateur	true	true	X			1.00	1.00
A	FPH assistant SE 1er grade	true	true	X			1.00	1.00
B	FPH Animateur	true	true	X			1.00	1.00
C	FPH ASH qualifié classe normale	true	true	X			1.00	1.00
B	FPH Moniteur éducateur	true	true	X			1.00	1.00
B	FPH Moniteur éducateur	true	true	X	CDI	3-3-2°	388 1.00	1.00
C	FPH ASH qualifié classe normale	true	true	X			1.00	1.00
B	FPH Moniteur éducateur	true	true	X			1.00	1.00
C	FPH ASH qualifié classe normale	true	true	X			1.00	1.00
A	FPH assistant SE 1er grade	true	true	X			1.00	1.00
C	FPH ASH qualifié classe normale	true	true	X			1.00	1.00
C	FPH ASH qualifié classe normale	true	true	X			1.00	1.00
C	FPH_Agent d'entretien qualifié	true	true	X			1.00	1.00
C	FPH ASH qualifié classe normale	true	true	X			1.00	1.00
B	FPH Adj des cadres hosp de classe normale	true	true	X			1.00	1.00
C	FPH ASH qualifié classe normale	true	true	X			1.00	1.00
C	FPH ASH qualifié classe normale	true	true	X			1.00	1.00
C	FPH ASH qualifié classe normale	true	true	X			1.00	1.00
C	FPH ASH qualifié classe normale	true	true	X	CDD	03-févr	354 1.00	1.00
C	FPH ASH qualifié classe normale	true	true	X			1.00	1.00
A	FPH assistant SE 1er grade	true	true	X			1.00	1.00
A	FPH assistant SE 1er grade	true	true	X			1.00	1.00
C	FPH aide-soignant	true	true	X			1.00	1.00
A	Assistant socio-éducatif A	true	true	CDD	S	03-févr	444 1.00	1.00
C	FPH ASH qualifié classe normale	true	true	CDD	X	03-févr	356 1.00	1.00
B	FPH Moniteur éducateur	true	true	X			1.00	1.00
A	FPH assistant SE 1er grade	true	true	CDD	X	03-févr	461 1.00	1.00
C	FPH ASH qualifié classe normale	true	true	CDD	X	03-févr	356 1.00	1.00
A	FPH assistant SE 1er grade	true	true	X			1.00	1.00
C	FPH ASH qualifié classe normale	true	true	X			1.00	1.00
C	FPH_Agent d'entretien qualifié	true	true	X			1.00	1.00
A	FPH assistant SE 1er grade	true	true	X			1.00	1.00
C	FPH ASH qualifié classe normale	true	true	CDD	X	03-févr	356 1.00	1.00
A	Assistant socio-éducatif A	true	true	CDD	S	03-févr	494 1.00	1.00







**ETAT DU PERSONNEL  
BUDGET ANNEXE FOYER DE L'ENFANCE**





D1





A	FPH assistant SE 1er grade	true	true		X		1.00	1.00
C	FPH aide-soignant	true	true		X		1.00	1.00
B	FPH Moniteur éducateur	true	true	CDD	X	03-févr	379 1.00	1.00
A	FPH assistant SE 1er grade	true	true		X		1.00	1.00
C	FPH ASH qualifié classe normale	true	true		X		1.00	1.00
B	FPH Moniteur éducateur	true	true		X		1.00	1.00
A	FPH assistant SE 1er grade	true	true		X		1.00	1.00
A	FPH Cadre socio-éducatif	true	true		X		1.00	1.00
A	FPH assistant SE 1er grade	true	true		X		1.00	1.00
C	FPH ASH qualifié classe normale	true	true		X		1.00	1.00
C	FPH ASH qualifié classe normale	true	true		X		1.00	1.00
B	FPH Moniteur éducateur	true	true	CDD	X	03-févr	415 1.00	1.00
A	FPH_Directeur d'ESSMS cl norm	true	true	CDD	X	3-3-2°	862 1.00	1.00
A	FPH assistant SE 1er grade	true	true		X		1.00	1.00
A	FPH Psychologue Classe Normale	true	true		X		1.00	1.00
A	FPH Psychologue Classe Normale	true	true		X		1.00	1.00
A	Assistant socio-éducatif A	true	true	CDD	S	03-févr	478 1.00	1.00
A	FPH assistant SE 1er grade	true	true		X		1.00	1.00
A	FPH assistant SE 1er grade	true	true	CDD	X	03-févr	478 1.00	1.00
B	FPH Moniteur éducateur	true	true	CDD	X	03-janv	372 1.00	1.00
A	FPH éducateur JE 1er grade	true	true	CDD	X	03-févr	478 1.00	1.00
A	FPH assistant SE 1er grade	true	true	CDD	X	03-févr	444 1.00	1.00
B	FPH Moniteur éducateur	false		CDD	X	03-janv	372	
C	FPH_Agent d'entretien qualifié	false		CDD	X	03-janv	355	
C	FPH Accompagnant éducatif et social	false		CDD	X	3-a°	376	
B	FPH Moniteur éducateur	false		CDD	X	03-janv	379	





# REUNION DES 13 ET 14 DECEMBRE 2021





## BUDGET PRIMITIF DE 2022





Mme ARNOULD	M. AVERLY	Mme BERTELOODT	Mme BONILLO-DERAM
			





Mme BOUCHER	M. BOURGEOIS	M. CHAUDERLOT	M. COLLINET
			





M. CORDIER	M. CZARNY	Mme DEGEMBE	M. DEVRESSE
			





M. DUGARD	Mme DUMAY	M. DUPUY	M. FAUYARQUE
			



Mme FRAIPONT	M. GENGOUX	M. GODARD	Mme GOFFETTE
			

Mme JOSEPH	M. KOCIUBA	Mme LEBEUR	Mme LOIZON
			

M. MALJEAN	M. MAROT	Mme MOSER	Mme NININ
			

<b>M. NORMAND</b>	<b>Mme REGNAULT de MONTGON</b>	<b>Mme ROBCIS</b>	<b>Mme RUELLE</b>
			

<b>Mme SIMON</b>	<b>M. SONNET</b>	<b>Mme STEVENIN</b>	<b>Mme TORDO</b>
			

<b>M. VUIBERT</b>	<b>M. WATHY</b>
	

Le Président du Conseil départemental

Noël BOURGEOIS

