

REPUBLIQUE FRANCAISE

CONSEIL DEPARTEMENTAL des ARDENNES - Foyer de l'Enfance

M22

BUDGET PRIMITIF

ANNEE 2023

GROUPE 1 : DEPENSES AFFERENTES A L'EXPLOITATION COURANTE

		Réal n-2	Budget exécutoire n-1	Budget prévisionnel proposé			Dépenses autorisées	Budget exécutoire
				Reconductions	Mesures nouvelles	Total		
		(1)	(2)	(3)	(4)	(5) = (3) + (4)	(6)	(7)
Achats et variation de stocks								
60611	EAU ET ASSAINISSEMENT	11 813,84	21 000,00	0,00	18 000,00	18 000,00		18 000,00
60612	ENERGIE, ELECTRICITE	26 918,90	75 000,00	0,00	60 000,00	60 000,00		60 000,00
60613	CHAUFFAGE	30 750,11	75 000,00	0,00	60 000,00	60 000,00		60 000,00
60621	COMBUSTIBLES ET CARBURANTS	30 945,82	45 975,00	0,00	46 000,00	46 000,00		46 000,00
60622	PRODUITS D'ENTRETIEN	15 059,72	18 000,00	0,00	18 000,00	18 000,00		18 000,00
60623	FOURNITURES D'ATELIER	3 489,94	4 800,00	0,00	8 000,00	8 000,00		8 000,00
60624	FOURNITURES ADMINISTRATIVES	5 556,49	11 240,00	0,00	6 500,00	6 500,00		6 500,00
60625	FOURNITURES SCOLAIRES, EDUCATIVES ET DE LOISIRS	19 772,10	20 260,00	0,00	25 500,00	25 500,00		25 500,00

606261	Protections, produits absorbants	1 297,74	2 000,00	0,00	2 000,00	2 000,00		2 000,00
606268	AUTRES FOURNITURES HOTELIERES	9 248,34	14 000,00	0,00	12 000,00	12 000,00		12 000,00
60628	Autres fournitures non stockées	31 891,75	43 000,00	0,00	60 000,00	60 000,00		60 000,00
6063	ALIMENTATION	48 548,65	53 000,00	0,00	55 000,00	55 000,00		55 000,00
6066	FOURNITURES MEDICALES	2 817,03	2 625,00	0,00	2 800,00	2 800,00		2 800,00
6068	AUTRES ACHATS NON STOCKES DE MATIERES ET	6 345,76	8 500,00	0,00	10 500,00	10 500,00		10 500,00

Autres services extérieurs - Divers		(1)	(2)	(3)	(4)	(5) = (3) + (4)	(6)	(7)
6282	PRESTATIONS D'ALIMENTATION A L'EXTERIEUR	345 773,15	402 500,00	0,00	350 000,00	350 000,00		350 000,00
6283	Prestation de nettoyage à l'extérieur	13 465,19	17 000,00	0,00	17 000,00	17 000,00		17 000,00
6288	AUTRES	42 404,45	38 600,00	0,00	40 000,00	40 000,00		40 000,00

Déplacements, missions et réceptions		(1)	(2)	(3)	(4)	(5) = (3) + (4)	(6)	(7)
6251	Voyages et déplacements	1 337,90	3 000,00	0,00	3 000,00	3 000,00		3 000,00

Prestations de services avec des entreprises		(1)	(2)	(3)	(4)	(5) = (3) + (4)	(6)	(7)
61118	Autres	715,79	700,00	0,00	70 450,00	70 450,00		70 450,00
61128	Autres prestations à caractère médico-social	46 152,66	86 500,00	0,00	79 500,00	79 500,00		79 500,00

Transports de biens, d'usagers et transports collectifs du personnel		(1)	(2)	(3)	(4)	(5) = (3) + (4)	(6)	(7)
6241	Transports de biens	2 856,00	5 000,00	0,00	5 000,00	5 000,00		5 000,00
62428	Autres transports d'usagers	215 974,77	176 000,00	0,00	165 000,00	165 000,00		165 000,00
6247	TRANSPORTS COLLECTIFS DU PERSONNEL	2 038,04	3 000,00	0,00	3 000,00	3 000,00		3 000,00
6248	TRANSPORTS DIVERS	0,00	200,00	0,00	200,00	200,00		200,00

frais postaux et frais de télécommunication		(1)	(2)	(3)	(4)	(5) = (3) + (4)	(6)	(7)
6261	FRAIS D'AFFRANCHISSEMENTS	1 276,49	2 200,00	0,00	800,00	800,00		800,00
6262	FRAIS DE TELECOMMUNICATION	13 074,80	10 000,00	0,00	15 000,00	15 000,00		15 000,00

TOTAL GROUPE 1		929 525,43	1 139 100,00	0,00	1 133 250,00	1 133 250,00	1 133 250,00	1 133 250,00
-----------------------	--	------------	--------------	------	--------------	--------------	--------------	--------------

GROUPE 2 : DEPENSES AFFERENTES AU PERSONNEL

	Réal n-2	Budget exécutoire n-1	Budget prévisionnel proposé			Dépenses autorisées	Budget exécutoire
			Reconductions	Mesures nouvelles	Total		
Charges de personnel	(1)	(2)	(3)	(4)	(5) = (3) + (4)	(6)	(7)

64111	REMUNERATIONS PERSONNEL TITULAIRE ET STAGIAIRE	2 135 502,27	1 906 622,00	0,00	3 136 556,00	3 136 556,00		3 136 556,00
64113	PRIME DE SERVICE	155 211,44	153 686,00	0,00	228 450,00	228 450,00		228 450,00
641181	Gratification des stagiaires	9 129,12	3 600,00	0,00	9 000,00	9 000,00		9 000,00
641184	Indemnité inflation	0,00	7 000,00	0,00	0,00	0,00		0,00
641188	Autres	328 307,00	462 623,00	0,00	370 000,00	370 000,00		370 000,00
64131	REMUNERATION PERSONNEL NON TITULAIRE	1 331 384,49	1 870 001,00	0,00	873 137,00	873 137,00		873 137,00
641384	Indemnité inflation	0,00	5 400,00	0,00	0,00	0,00		0,00
6417	Apprentis	37 605,52	71 250,00	0,00	102 600,00	102 600,00		102 600,00
64511	COTISATIONS A L'U.R.S.S.A.F.	689 529,18	859 933,00	0,00	693 500,00	693 500,00		693 500,00
64513	COTISATIONS AUX CAISSES DE RETRAITE	53 016,98	81 036,00	0,00	50 624,00	50 624,00		50 624,00
64515	COTISATIONS A LA C.N.R.A.C.L.	673 686,06	629 364,00	0,00	981 500,00	981 500,00		981 500,00
6471	PRESTATIONS VERSEES POUR LE COMPTE DU F.N.A.L.	16 281,37	18 532,00	0,00	20 100,00	20 100,00		20 100,00
6475	MEDECINE DU TRAVAIL	17 519,22	21 000,00	0,00	21 000,00	21 000,00		21 000,00
64788	Autres	0,00	40 100,00	0,00	44 000,00	44 000,00		44 000,00
6488	AUTRES CHARGES DIVERSES DE PERSONNEL	235 174,79	239 885,00	0,00	276 000,00	276 000,00		276 000,00

Impôts, taxes et versements assimilés sur rémunérations		(1)	(2)	(3)	(4)	(5) = (3) + (4)	(6)	(7)
6331	Versement mobilité	16 480,93	19 074,00	0,00	25 100,00	25 100,00		25 100,00
6336	COTISATION AU FONDS POUR L'EMPLOI HOSPITALIER	16 849,08	19 061,00	0,00	25 100,00	25 100,00		25 100,00

Rémunérations d'intermédiaires et honoraires		(1)	(2)	(3)	(4)	(5) = (3) + (4)	(6)	(7)
6225	INDEMNITES AUX REGISSEURS	200,00	320,00	0,00	320,00	320,00		320,00

TOTAL GROUPE 2		5 715 877,45	6 408 487,00	0,00	6 856 987,00	6 856 987,00	6 856 987,00	6 856 987,00
-----------------------	--	--------------	--------------	------	--------------	--------------	--------------	--------------

GROUPE 3 : DEPENSES AFFERENTES A LA STRUCTURE

	Réal n-2	Budget exécutoire n-1	Budget prévisionnel proposé			Dépenses autorisées	Budget exécutoire
			Reconductions	Mesures nouvelles	Total		
	(1)	(2)	(3)	(4)	(5) = (3) + (4)	(6)	(7)
Autres charges de gestion courante							
6541	Créances admises en non valeur	0,00	250,00	0,00	0,00		0,00
6542	Créances éteintes	0,00	0,00	0,00	250,00	250,00	250,00
6582	PECULE	28 437,67	54 900,00	0,00	54 900,00	54 900,00	54 900,00

Autres impôts, taxes et versements assimilés		(1)	(2)	(3)	(4)	(5) = (3) + (4)	(6)	(7)
63513	AUTRES IMPOTS LOCAUX	2 202,08	3 000,00	0,00	3 000,00	3 000,00		3 000,00
6354	DROITS D'ENREGISTREMENT ET DE TIMBRE	0,00	500,00	0,00	500,00	500,00		500,00

637	AUTRES IMPOTS, TAXES ET VERSEMENTS ASSIMILES (AUTRES	9 555,88	15 000,00	0,00	15 000,00	15 000,00		15 000,00
-----	---	----------	-----------	------	-----------	-----------	--	-----------

Charges exceptionnelles

		(1)	(2)	(3)	(4)	(5) = (3) + (4)	(6)	(7)
6711	Intérêts moratoires et pénalités sur marchés	159,77	75 300,00	0,00	313,00	313,00		313,00
6718	AUTRES CHARGES EXCEPTIONNELLES SUR OPERATIONS DE	0,00	300,00	0,00	350,00	350,00		350,00
673	TITRES ANNULES (SUR EXERCICES ANTERIEURS)	0,00	15 000,00	0,00	15 000,00	15 000,00		15 000,00
678	AUTRES CHARGES EXCEPTIONNELLES	766,50	940,00	0,00	1 000,00	1 000,00		1 000,00

Dotations aux amortissements et aux provisions

		(1)	(2)	(3)	(4)	(5) = (3) + (4)	(6)	(7)
6815	Dotations aux provisions d'exploitation	202 000,00	145 000,00	0,00	0,00	0,00		0,00
6817	Dotations aux dépréciations des actifs circulants	0,00	0,00	0,00	10 000,00	10 000,00		10 000,00

Services extérieurs

		(1)	(2)	(3)	(4)	(5) = (3) + (4)	(6)	(7)
6132	LOCATIONS IMMOBILIERES	152 273,16	252 000,00	0,00	150 000,00	150 000,00		150 000,00
61351	Informatique	2 379,25	4 000,00	0,00	4 000,00	4 000,00		4 000,00
61353	Matériel de transport	0,00	150,00	0,00	0,00	0,00		0,00
61358	Autres locations mobilières	1 167 178,86	1 130 000,00	0,00	0,00	0,00		0,00
614	Charges locatives et de copropriété	6 071,55	15 000,00	0,00	15 000,00	15 000,00		15 000,00
61521	Bâtiments publics	10 509,07	38 000,00	0,00	38 000,00	38 000,00		38 000,00
61528	Autres	0,00	8 000,00	0,00	8 000,00	8 000,00		8 000,00
61558	Autres matériels et outillages	14 578,25	22 120,00	0,00	23 500,00	23 500,00		23 500,00
61568	Maintenance - autres	6 706,50	37 860,00	0,00	23 400,00	23 400,00		23 400,00
6163	Assurance transport	7 892,03	8 000,00	0,00	9 000,00	9 000,00		9 000,00
6165	Responsabilité Civile	11 298,97	12 000,00	0,00	12 000,00	12 000,00		12 000,00
61688	Autres risques	375,27	4 000,00	0,00	1 000,00	1 000,00		1 000,00
617	Etudes et recherches	0,00	65 000,00	0,00	0,00	0,00		0,00
6182	DOCUMENTATION GENERALE ET TECHNIQUE	334,00	760,00	0,00	750,00	750,00		750,00
6184	CONCOURS DIVERS (COTISATIONS...)	1 212,75	1 300,00	0,00	1 300,00	1 300,00		1 300,00
6188	Autres frais divers	0,00	3 420,00	0,00	1 500,00	1 500,00		1 500,00

TOTAL GROUPE 3		1 623 931,56	1 911 800,00	0,00	387 763,00	387 763,00	387 763,00	387 763,00
----------------	--	--------------	--------------	------	------------	------------	------------	------------

TOTAL GENERAL (GROUPE 1 + GROUPE 2 + GROUPE 3)		8 269 334,44	9 459 387,00	0,00	8 378 000,00	8 378 000,00	8 378 000,00	8 378 000,00
---	--	--------------	--------------	------	--------------	--------------	--------------	--------------

		Report à nouveau en n-2	Report à nouveau en n-1	Report à nouveau en n			
002	Déficit de la section d'exploitation reporté	0,00	0,00				0,00

TOTAL DEPENSE D'EXPLOITATION	8 269 334,44	9 459 387,00	0,00	8 378 000,00	8 378 000,00	8 378 000,00	8 378 000,00
------------------------------	--------------	--------------	------	--------------	--------------	--------------	--------------

GROUPE 1 : PRODUITS DE LA TARIFICATION

		Réal n-2	Budget exécutoire n-1	Budget prévisionnel proposé			Recettes autorisées	Budget exécutoire
				Reconductions	Mesures nouvelles	Total		
		(1)	(2)	(3)	(4)	(5) = (3) + (4)	(6)	(7)
Dotations et produits de tarification								
73331	Dotation globale	7 760 113,77	8 603 582,65	0,00	7 944 000,00	7 944 000,00		7 944 000,00

TOTAL GROUPE 1	7 760 113,77	8 603 582,65	0,00	7 944 000,00	7 944 000,00	7 944 000,00	7 944 000,00
----------------	--------------	--------------	------	--------------	--------------	--------------	--------------

GROUPE 2 : AUTRES PRODUITS RELATIFS A L'EXPLOITATION

		Réal n-2	Budget exécutoire n-1	Budget prévisionnel proposé			Recettes autorisées	Budget exécutoire
				Reconductions	Mesures nouvelles	Total		
		(1)	(2)	(3)	(4)	(5) = (3) + (4)	(6)	(7)
Autres produits de gestion courante								
7548	AUTRES REMBOURSEMENTS DE FRAIS	7 905,00	0,00	0,00	0,00	0,00		0,00
7588	AUTRES PRODUITS DIVERS DE GESTION COURANTE	1 776,88	0,00	0,00	0,00	0,00		0,00

Reprises sur amortissements, dépréciations et provisions

		(1)	(2)	(3)	(4)	(5) = (3) + (4)	(6)	(7)
7815	Reprises sur provisions d'exploitation	0,00	592 350,00	0,00	67 000,00	67 000,00		67 000,00

Subvention d'exploitation

		(1)	(2)	(3)	(4)	(5) = (3) + (4)	(6)	(7)
7481	Fonds pour l'Emploi Hospitalier	11 253,24	17 500,00	0,00	17 500,00	17 500,00		17 500,00
7488	Autres	68 240,00	65 000,00	0,00	101 681,55	101 681,55		101 681,55

TOTAL GROUPE 2	89 175,12	674 850,00	0,00	186 181,55	186 181,55	186 181,55	186 181,55
----------------	-----------	------------	------	------------	------------	------------	------------

GROUPE 3 : PRODUITS FINANCIERS ET PRODUITS NON ENCAISSABLES

		Réal n-2	Budget exécutoire n-1	Budget prévisionnel proposé			Recettes autorisées	Budget exécutoire
				Reconductions	Mesures nouvelles	Total		

Produits exceptionnels		(1)	(2)	(3)	(4)	(5) = (3) + (4)	(6)	(7)
778	AUTRES PRODUITS EXCEPTIONNELS	2 088,77	0,00	0,00	0,00	0,00		0,00

TOTAL GROUPE 3	2 088,77	0,00	0,00	0,00	0,00	0,00	0,00	0,00
----------------	----------	------	------	------	------	------	------	------

TOTAL GENERAL (GROUPE 1 + GROUPE 2 + GROUPE 3)	7 851 377,66	9 278 432,65	0,00	8 130 181,55	8 130 181,55	8 130 181,55	8 130 181,55	8 130 181,55
---	--------------	--------------	------	--------------	--------------	--------------	--------------	--------------

		Report à nouveau en n-2	Report à nouveau en n-1	Report à nouveau en n				
002	Excédent de la section d'exploitation reporté	665 775,23	180 954,35					247 818,45

TOTAL RECETTE D'EXPLOITATION	8 517 152,89	9 459 387,00	0,00	8 130 181,55	8 130 181,55	8 378 000,00	8 378 000,00
------------------------------	--------------	--------------	------	--------------	--------------	--------------	--------------

Section d'investissement : emplois

Réel n-2	Budget exécutoire n-1	Budget prévisionnel n
----------	-----------------------	-----------------------

001	Total Section d'investissement : emplois	0,00	0,00	0,00
	Résultat d'investissement de l'exercice (Excédent)	0,00	0,00	0,00
	Résultat cumulé antérieur à reporter (Déficit)	0,00	0,00	0,00
003	Excédent prévisionnel d'investissement	0,00	0,00	0,00
	TOTAL GENERAL	0,00	0,00	0,00

Section d'investissement : ressources

Réel n-2	Budget exécutoire n-1	Budget prévisionnel n
----------	-----------------------	-----------------------

001	Total Section d'investissement : ressources	0,00	0,00	0,00
	Résultat d'investissement de l'exercice (Déficit)	0,00	0,00	0,00
	Résultat cumulé antérieur (Excédent)	0,00	0,00	0,00
	Déficit prévisionnel d'investissement	0,00	0,00	0,00
	TOTAL GENERAL	0,00	0,00	0,00

CONSEIL DEPARTEMENTAL des ARDENNES - Budget Annexe du FDE- BP 2023

B9 - ETAT DU PERSONNEL AU 01/01/2023

Catégorie de l'agent	Emploi ou grade de l'agent	Emploi permanent	Temps complet	Nature du contrat	Libellé nature du contrat	Code secteur	Motif du contrat de l'agent	Libellé motif du contrat de l'agent	Indice de l'agent ou chevron	Rémunération de l'agent en Euros	Effectifs pourvus	Effectifs budgétaires
A	FPH assistant SE 1er grade	true	true			X					1.00	1.00
B	FPH animateur ppl de 1ère classe	true	true			X					1.00	1.00
B	FPH Auxiliaire de puériculture et aide-soignant de classe normale	true	true			X					1.00	1.00
A	FPH éducateur JE 1er grade	true	true			X					1.00	1.00
C	FPH ASH qualifié classe normale	true	true			X					0.72	1.00
C	FPH Adjoint administratif	true	true			X					1.00	1.00
A	FPH Cadre socio-éducatif	true	true			X					1.00	1.00
B	FPH Auxiliaire de puériculture et aide-soignant de classe supérieure	true	true			X					1.00	1.00
C	FPH Adjoint adm princ 2ème cl	true	true			X					1.00	1.00
A	FPH assistant SE 1er grade	true	true			X					1.00	1.00
A	FPH Cadre socio-éducatif	true	true			X					1.00	1.00
A	FPH assistant SE 1er grade	true	true			X					0.80	1.00
B	FPH Auxiliaire de puériculture et aide-soignant de classe normale	true	true			X					1.00	1.00
B	FPH Auxiliaire de puériculture et aide-soignant de classe normale	true	true			X					1.00	1.00
A	FPH éducateur JE 1er grade	true	true			X					0.80	1.00
A	Médecin de 2ème classe	true	true	CDD		MS	3-2		665		0.34	1.00
B	FPH Auxiliaire de puériculture et aide-soignant de classe normale	true	true			X					1.00	1.00
C	FPH_Agent d'entretien qualifié	true	true			X					1.00	1.00
C	FPH ASH qualifié classe sup	true	true			X					1.00	1.00
C	FPH ASH qualifié classe normale	true	true			X					1.00	1.00
B	FPH animateur ppl de 2ème classe	true	true			X					1.00	1.00
B	FPH Moniteur éducateur ppl	true	true			X					1.00	1.00
A	FPH assistant SE 1er grade	true	true			X					0.80	1.00
C	FPH ASH qualifié classe sup	true	true			X					0.87	1.00
B	FPH Auxiliaire de puériculture et aide-soignant de classe normale	true	true			X					0.80	1.00
C	FPH ASH qualifié classe sup	true	true			X					1.00	1.00
A	FPH assistant SE 1er grade	true	true	CDD		X	3-3-2°		570		1.00	1.00
A	FPH assistant SE 1er grade	true	true			X					1.00	1.00
B	FPH animateur	true	true			X					0.80	1.00
C	FPH ASH qualifié classe normale	true	true	CDD		X	3-3-2°		401		0.80	1.00
B	FPH Moniteur éducateur	true	true			X					0.95	1.00
A	FPH assistant SE 1er grade	true	true			X					1.00	1.00
A	FPH assistant SE 1er grade	true	true	CDD		X	3-2		478		0.80	1.00
C	FPH ASH qualifié classe normale	true	true			X					1.00	1.00
B	FPH Auxiliaire de puériculture et aide-soignant de classe normale	true	true			X					1.00	1.00
C	FPH ASH qualifié classe normale	true	true			X					1.00	1.00
C	FPH ASH qualifié classe normale	true	true			X					1.00	1.00
B	FPH Moniteur éducateur	true	true			X					1.00	1.00
B	FPH animateur	true	true			X					1.00	1.00
C	FPH ASH qualifié classe normale	true	true			X					0.60	1.00
B	FPH Moniteur éducateur	true	true			X					1.00	1.00
C	FPH ASH qualifié classe normale	true	true			X					0.58	1.00
C	FPH ASH qualifié classe normale	true	true			X					1.00	1.00
C	FPH ASH qualifié classe normale	true	true			X					1.00	1.00
C	FPH ASH qualifié classe normale	true	true			X					1.00	1.00
C	FPH ASH qualifié classe normale	true	true			X					1.00	1.00
C	FPH_Agent d'entretien qualifié	true	true			X					1.00	1.00
C	FPH ASH qualifié classe normale	true	true			X					1.00	1.00
B	FPH Adj des cadres hosp de classe normale	true	true			X					1.00	1.00

CONSEIL DEPARTEMENTAL des ARDENNES - Budget Annexe du FDE- BP 2023

B9 - ETAT DU PERSONNEL AU 01/01/2023





C	FPH ASH qualifié classe normale	true	true			X				1.00	1.00
B	FPH Moniteur éducateur	true	true	CDD		X	3-2		372	1.00	1.00
C	FPH ASH qualifié classe normale	true	true			X				1.00	1.00
C	FPH ASH qualifié classe normale	true	true			X				1.00	1.00
C	FPH ASH qualifié classe normale	true	true	CDD		X	3-2		367	1.00	1.00
C	FPH ASH qualifié classe normale	true	true			X				1.00	1.00
A	FPH assistant SE 1er grade	true	true			X				1.00	1.00
B	FPH Auxiliaire de puériculture et aide-soignant de classe normale	true	true			X				0.54	1.00
A	FPH assistant SE 1er grade	true	true	CDD		X	3-2		512	1.00	1.00
C	FPH ASH qualifié classe normale	true	true	CDD		X	3-2		370	1.00	1.00
B	FPH Moniteur éducateur	true	true			X				1.00	1.00
A	FPH assistant SE 1er grade	true	true	CDD		X	3-2		461	1.00	1.00
C	FPH ASH qualifié classe normale	true	true	CDD		X	3-2		370	1.00	1.00
B	FPH Auxiliaire de puériculture et aide-soignant de classe normale	true	true	CDD		X	3-2		395	0.97	1.00
A	FPH assistant SE 1er grade	true	true			X				1.00	1.00
C	FPH ASH qualifié classe normale	true	true			X				1.00	1.00
C	FPH_Agent d'entretien qualifié	true	true			X				1.00	1.00
C	FPH ASH qualifié classe normale	true	true	CDD		X	3-2		370	1.00	1.00
B	FPH Moniteur éducateur	true	true			X				1.00	1.00
C	FPH ASH qualifié classe normale	true	true			X				1.00	1.00
A	FPH assistant SE 1er grade	true	true	CDD		X	3-2		494	1.00	1.00
A	FPH assistant SE 1er grade	true	true			X				1.00	1.00
C	FPH Accompagnant éducatif et social	true	true	CDD		X	3-2		382	1.00	1.00
A	FPH assistant SE 1er grade	true	true			X				1.00	1.00
C	FPH ASH qualifié classe normale	true	true			X				1.00	1.00
A	FPH assistant SE 1er grade	true	true			X				1.00	1.00
C	FPH ASH qualifié classe normale	true	true	CDD		X	3-2		368	1.00	1.00
A	FPH Cadre socio-éducatif	true	true			X				1.00	1.00
A	Infirmier soins gx cl normale	true	true	CDD		S	3-2		489	1.00	1.00
A	FPH assistant SE 1er grade	true	true			X				1.00	1.00
C	FPH ASH qualifié classe normale	true	true			X				1.00	1.00
C	FPH ASH qualifié classe normale	true	true			X				1.00	1.00
B	FPH Adj des cadres hosp de classe normale	true	true			X				0.80	1.00
B	FPH Moniteur éducateur	true	true	CDD		X	3-2		415	1.00	1.00
A	FPH_Directeur d'ESSMS cl norm	true	true	CDD		X	3-3-2°		862	1.00	1.00
C	FPH_Agent d'entretien qualifié	true	true	CDD		X	3-2		368	1.00	1.00
A	FPH assistant SE 1er grade	true	true	CDD		X	3-2		461	1.00	1.00
A	FPH assistant SE 1er grade	true	true			X				1.00	1.00
A	FPH Psychologue Classe Normale	true	true			X				1.00	1.00
A	FPH assistant SE 1er grade	true	true	CDD		X	3-2		494	0.88	1.00
A	FPH assistant SE 1er grade	true	true			X				1.00	1.00
C	FPH Accompagnant éducatif et social	true	true	CDD		X	3-2		382	0.16	1.00
A	FPH assistant SE 1er grade	true	true	CDD		X	3-2		461	1.00	1.00
A	FPH assistant SE 1er grade	true	true	CDD		X	3-2		478	1.00	1.00
B	FPH Moniteur éducateur	true	true	CDD		X	3-2		372	1.00	1.00
C	FPH Accompagnant éducatif et social	true	true	CDD		X	3-2		382	0.25	1.00
A	FPH éducateur JE 1er grade	true	true	CDD		X	3-2		478	1.00	1.00
A	FPH assistant SE 1er grade	true	true	CDD		X	3-2		444	1.00	1.00
B	FPH Moniteur éducateur	true	true	CDD		X	3-2		388	0.80	1.00
B	FPH Moniteur éducateur	true	true	CDD		X	3-2		372	1.00	1.00
B	FPH Moniteur éducateur	true	true	CDD		X	3-2		389	1.00	1.00
B	FPH Moniteur éducateur	true	true	CDD		X	3-2		415	0.91	1.00
B	FPH Moniteur éducateur	true	true	CDD		X	3-2		401	1.00	1.00





CONSEIL DEPARTEMENTAL des ARDENNES - Budget Annexe du FDE- BP 2023

B9 - ETAT DU PERSONNEL AU 01/01/2023





A	FPH assistant SE 1er grade	true	true	CDD		X	3-2		494		1.00	1.00
A	FPH assistant SE 1er grade	true	true	CDD		X	3-2		461		1.00	1.00
C	FPH ouvrier principal 2ème cl	true	true	CDD		X	3-2		368		1.00	1.00
B	FPH Moniteur éducateur	true	true	CDD		X	3-2		372		1.00	1.00
B	FPH Moniteur éducateur	true	true	CDD		X	3-2		389		1.00	1.00
C	FPH Accompagnant éducatif et social	true	true	CDD		X	3-2		376		0.33	1.00
A	Infirmier en soins généraux	true	true	CDD		S	3-2		576		1.00	1.00
A	FPH assistant SE 1er grade	true	true	CDD		X	3-2		461		1.00	1.00
B	FPH Moniteur éducateur	true	true	CDD		X	3-2		382		1.00	1.00
C	FPH Accompagnant éducatif et social	true	true	CDD		X	3-2		368		0.67	1.00
C	FPH ASH qualifié classe normale	true	true	CDD		X	3-2		370		1.00	1.00
B	FPH Assistant Socio-éducatif	false		CDD		X	3-1		461			
C	FPH ASH qualifié classe normale	true	true	CDD		X	3-2		371		0.58	1.00
A	FPH assistant SE 1er grade	true	true	CDD		X	3-2		494		1.00	1.00
B	FPH Moniteur éducateur	true	true	CDD		X	3-2		397		0.58	1.00
C	FPH Accompagnant éducatif et social	true	true	CDD		X	3-2		368		0.75	1.00
A	FPH Attaché	true	true			X					0.80	1.00
B	FPH Moniteur éducateur	true	true	CDD		X	3-2		389		0.75	1.00
B	FPH Auxiliaire de puériculture et aide-soignant de classe normale	true	true	CDD		X	3-2		416		0.94	1.00
A	FPH éducateur JE 1er grade	true	true	CDD		X	3-2		461		0.90	1.00
C	FPH ASH qualifié classe normale	true	true	CDD		X	3-2		368		0.42	1.00
B	FPH Auxiliaire de puériculture et aide-soignant de classe normale	true	true	CDD		X	3-2		416		0.83	1.00
C	FPH Accompagnant éducatif et social	true	true	CDD		X	3-2		368		0.67	1.00
B	FPH Moniteur éducateur	true	true	CDD		X	3-2		397		0.74	1.00
C	FPH Accompagnant éducatif et social principal	true	true			X					0.67	1.00
A	FPH Cadre socio-éducatif	true	true	CDD		X	3-3-2°		544		0.50	1.00
C	FPH ASH qualifié classe normale	true	true	CDD		X	3-2		382		0.33	1.00
B	FPH Moniteur éducateur	true	true	CDD		X	3-2		389		0.33	1.00
C	FPH_Agent d'entretien qualifié	true	true	CDD		X	3-2		371		0.32	1.00
C	FPH ASH qualifié classe normale	true	true	CDD		X	3-2		371		0.42	1.00
C	FPH_Agent d'entretien qualifié	true	true	CDD		X	3-2		382		0.26	1.00
A	FPH assistant SE 1er grade	true	true	CDD		X	3-2		512		0.23	1.00
B	FPH Moniteur éducateur	true	true	CDD		X	3-2		401		0.25	1.00
A	FPH assistant SE 1er grade	true	true	CDD		X	3-2		461		0.25	1.00
B	FPH Moniteur éducateur	true	true	CDD		X	3-2		397		0.16	1.00
B	FPH Moniteur éducateur	true	true	CDD		X	3-2		395		0.08	1.00
A	FPH assistant SE 1er grade	true	true	CDD		X	3-2		461		0.07	1.00
	Moniteur Educateur FPH	false		CDD		X	3-1		395			
B	FPH Moniteur éducateur	true	true	CDD		X	3-2		395		0.00	1.00
C	FPH Accompagnant éducatif et social	true	true	CDD		X	3-2		376		0.00	1.00
A	FPH assistant SE 1er grade	true	true	CDD		X	3-2		461		0.00	1.00





REUNIONS DE L'ASSEMBLEE DEPARTEMENTALE DES 12 ET 13 DECEMBRE 2022


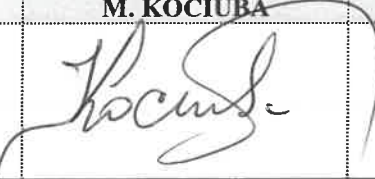


Mme ARNOULD	M. AVERLY	Mme BERTELOODT	Mme BONILLO-DERAM
			

Mme BOUCHER	M. BOURGEOIS	M. CHAUDERLOT	M. COLLINET
			





M. CORDIER	M. CZARNY	Mme DEGEMBE	M. DEVRESSE
			




M. DUGARD	Mme DUMAY	M. DUPUY	M. FAUVARQUE
			



Mme FRAIPONT	M. GENGOUX	M. GODARD	Mme GOFFETTE
			

Mme JOSEPH	M. KOCIUBA	Mme LESIEUR	Mme LOIZON
			

M. MALJEAN	M. MAROT	Mme MOSER	Mme NININ
			

M. NORMAND	Mme REGNAULT de MONTGON	Mme ROBCIS	Mme RUELLE
			

Mme SIMON	M. SONNET	Mme STEVENIN	Mme TORDO
			

M. VUIBERT	M. WATHY
	

Le Président du Conseil départemental

Noël BOURGEOIS

